

Uma maratona a favor da inovação.

Prepare-se para o seu

HACKATHON

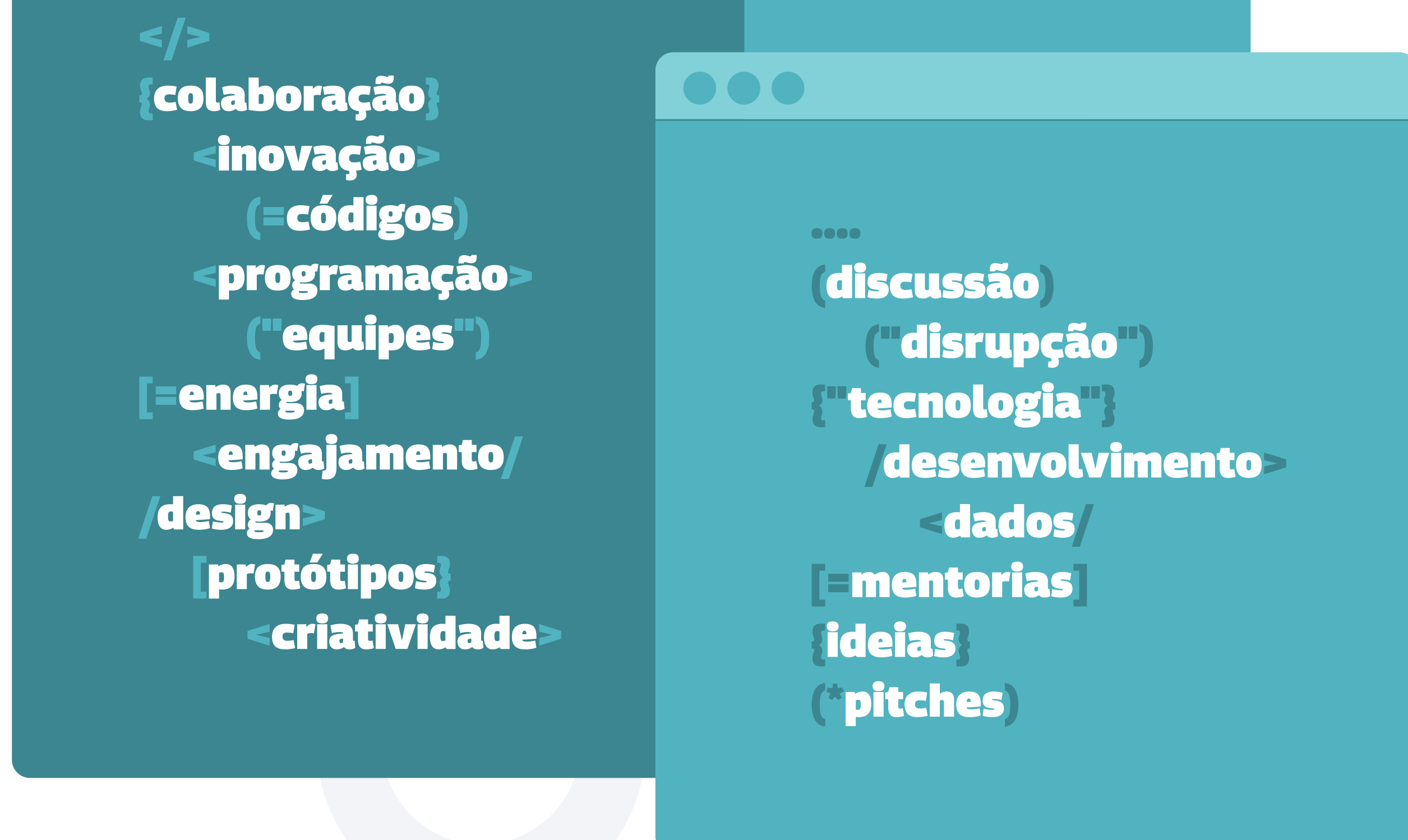
UM MÉTODO DISRUPTIVO NADA LINEAR, MAS QUE PODE TRAZER RESULTADOS IMPRESSIONANTES. SIGA O MAPA DESTA CORRIDA, QUE PROMETE MUITO APRENDIZADO NO TRAJETO.



Mas, afinal, o que é um Hackathon?

O termo é uma mistura de **hacking + marathon**: uma maratona em busca de **resolução de problemas e criação de soluções inovadoras**. Esta competição reúne pessoas de diferentes especialidades, em equipes que correm contra o tempo para programar e desenvolver soluções criativas, gerando um enorme processo de troca e aprendizagem ao longo do caminho.

Um Hackathon envolve:



E qual é o trajeto de uma maratona como essa?

Um Hackathon exige energia e engajamento antes, durante e depois do evento. E um **método útil e prático** pode ser o combustível que você precisa para ir da linha de partida até o ponto de chegada.



Vamos lá?

ETAPA 01

Definir o método

SEU DESAFIO:


Entender se o melhor método para resolver seu problema é mesmo um Hackathon.

PERGUNTA PARA RESPONDER:

a – Eu preciso mesmo de um Hackathon?

REFERÊNCIAS ÚTEIS:

Definição de Hackathon pelo GNova (pág. 42) [🔗](#)



ETAPA 02

Definir o tema

SEU DESAFIO:

Definir a temática principal do seu Hackathon.

PERGUNTAS PARA RESPONDER:

a – Qual é o problema e o desafio principal do meu Hackathon?
b – Qual é o contexto em torno desse assunto?

MATERIAIS DE APOIO E REFERÊNCIAS ÚTEIS:

[🔗](#) Hacker Cidadão
[🔗](#) Hackathon Guide



ETAPA 03

Preparar o evento

SEU DESAFIO:

Construir os fundamentos e regras do seu Hackathon.

PERGUNTAS PARA RESPONDER:

a – O que deve constar no Regulamento?
b – Qual será a premiação para as equipes vencedoras?
c – Existem especificações técnicas para serem consideradas?
d – Como e quando vai ser o evento?
e – Como vou divulgar o Hackathon?

PARA CADA PERGUNTA, EXISTE UMA AÇÃO ESPECÍFICA QUE VOCÊ PRECISA SEGUIR:

AÇÃO 01: REGULAMENTO

Referência útil:
Regulamento Coronathon [🔗](#)

AÇÃO 02: PREMIAÇÃO E RECONHECIMENTO

Referência útil:
Site Coronathon – Prêmios [🔗](#)

AÇÃO 03: MANUAL DE ORIENTAÇÕES TÉCNICAS

Referência útil:
Manual de Orientações Técnicas HackSerpro [🔗](#)

AÇÃO 04: PLANO DO EVENTO

Referências úteis:
Caso Mobiliza+SP [🔗](#)
Site Coronathon – Etapas e Agenda [🔗](#)

AÇÃO 05: PLANO DE COMUNICAÇÃO

Referência útil:
Plano de Comunicação Empreendedoras Tech [🔗](#)

[➔](#) Consulte este Épico em nossa plataforma para mais detalhes sobre cada uma dessas Ações.



ETAPA 04

Realizar o evento

SEU DESAFIO:

Iniciar o Hackathon, garantindo o engajamento de equipes, mentores e organizadores.

PERGUNTAS PARA RESPONDER:

a – Como vai ser a organização no dia do evento?
b – Onde e de que forma as equipes vão trabalhar?
c – Existem mentorias previstas? Quais e como vão acontecer?
d – Qual suporte técnico preciso garantir?
e – Como vai funcionar a seleção da equipe vencedora e a premiação?

PARA ISSO, EXISTEM 05 AÇÕES IMPORTANTES PARA SEREM CONSIDERADAS:

AÇÃO 01: COORDENAÇÃO DO EVENTO


AÇÃO 02: AMBIÊNCIA

AÇÃO 03: PESSOAL ESPECIALIZADO

AÇÃO 04: SUPORTE TÉCNICO

AÇÃO 05: SELEÇÃO E PREMIAÇÃO

Leia o [artigo completo sobre este Épico](#) na plataforma para se aprofundar nessas Ações.



ETAPA 05

Desenvolver a solução

SEU DESAFIO:

Dar continuidade no desenvolvimento da solução premiada.

PERGUNTAS PARA RESPONDER:

a – A solução premiada terá algum patrocínio para ser desenvolvida?

VOCÊ PODE CONSIDERAR TRÊS POSSIBILIDADES COMUNS:

CAMINHO 01: BOLSA E MENTORIA

CAMINHO 02: INCUBAÇÃO

CAMINHO 03: CONTRATAÇÃO

Quer saber mais sobre cada caminho?

É só baixar o e-book do Épico: "Como fazer um Hackathon"

