



CIDADE
50-50

TODAS E TODOS
PELA IGUALDADE



CONTEXTO

Para dar continuidade às iniciativas do projeto Cidade50-50 junto aos Prefeitos(as) e Vereadores(as) eleitos(as) em 2016, a ONU Mulheres necessitava compreender a opinião da população brasileira a respeito das prioridades das novas administrações municipais, tendo como base as 6 áreas estratégicas do projeto.

A partir desta demanda, a ONU Mulheres, o Instituto Patricia Galvão e o IBOPE Inteligência firmaram uma parceria para realização de uma pesquisa com o objetivo de subsidiar as discussões acerca de políticas e programas para promoção da igualdade de gênero e empoderamento das mulheres.

Especificações Técnicas

Medir o grau de importância que Prefeitos e Vereadores, eleitos em 2016, devem conferir para 6 áreas específicas e a expectativa dos brasileiros sobre a atuação desses em cada uma delas

Pesquisa Nacional Domiciliar

População com 16 anos e mais

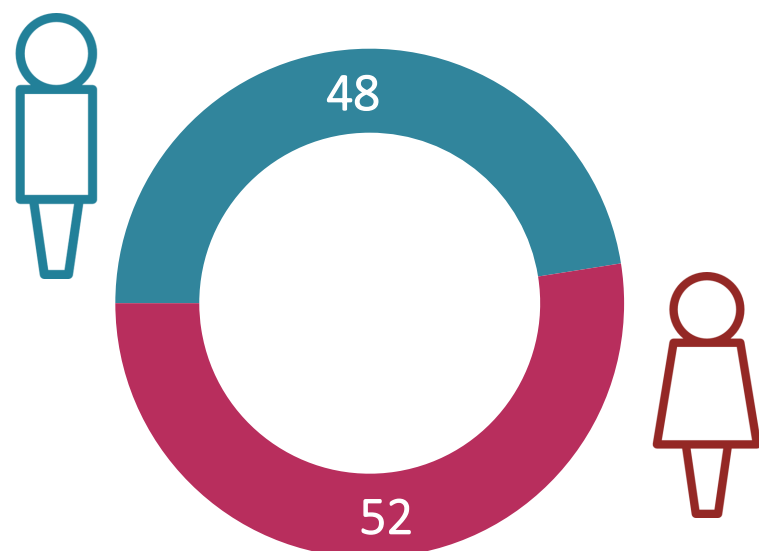
2.002 entrevistas realizadas entre os dias 16 a 20 de fevereiro de 2017

Margem de erro de 2 pontos percentuais




Perfil da Amostra

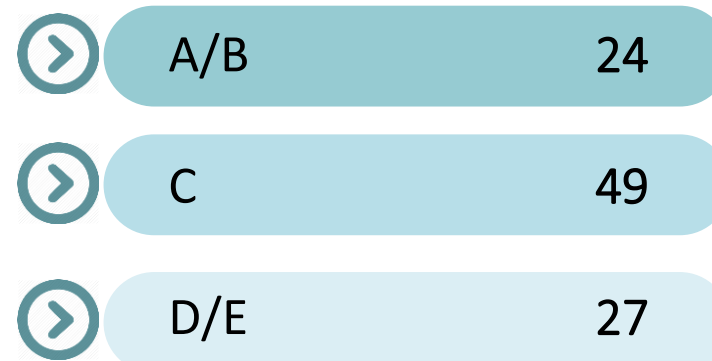
Sexo



Escolaridade



Classe




Raça/ Cor

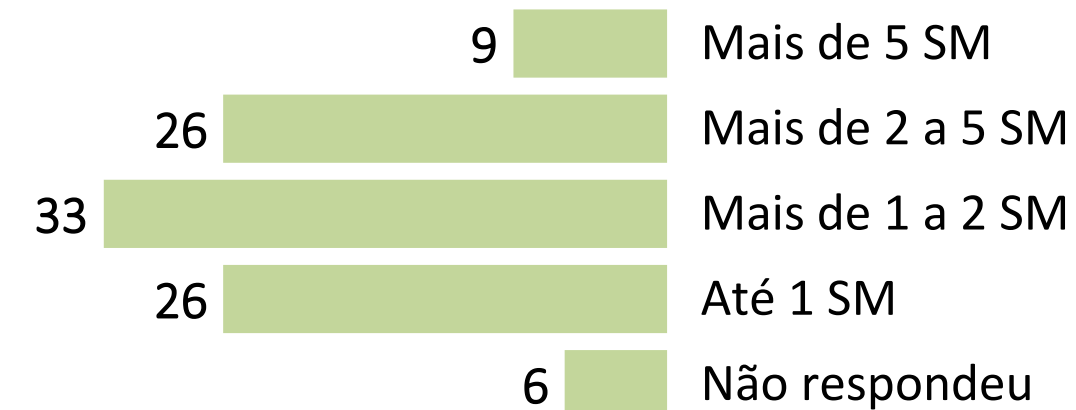


(%)

Idade



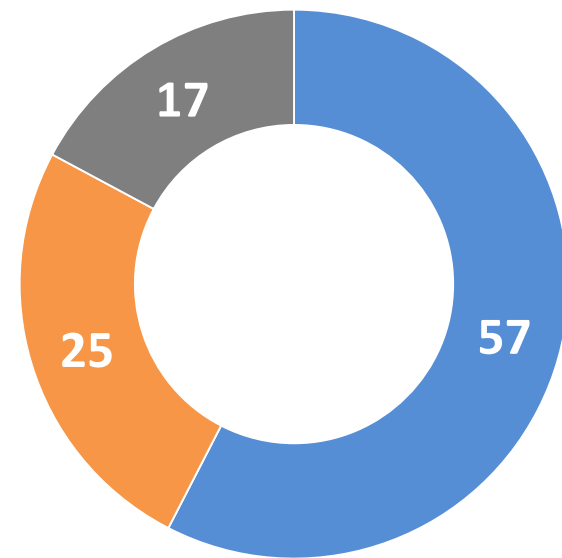
Renda Familiar (SM)



Perfil da Amostra

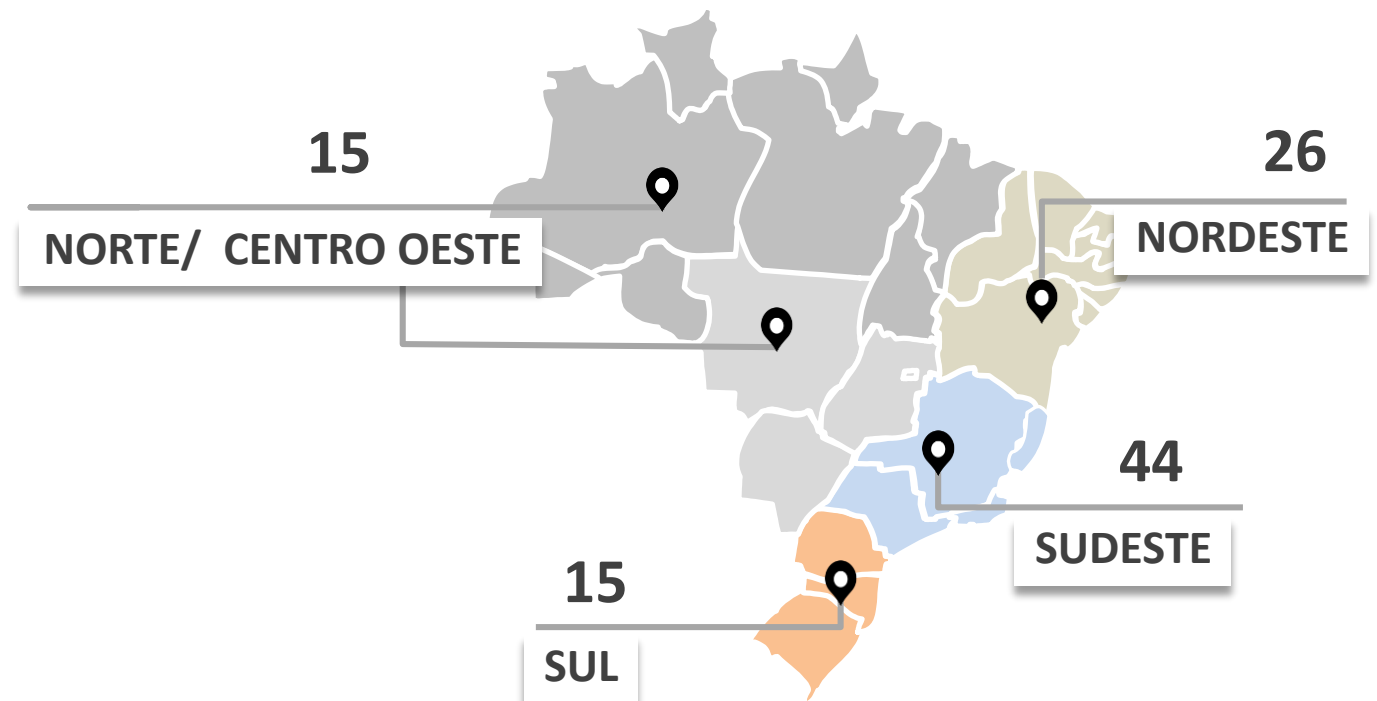
(%)

Religião

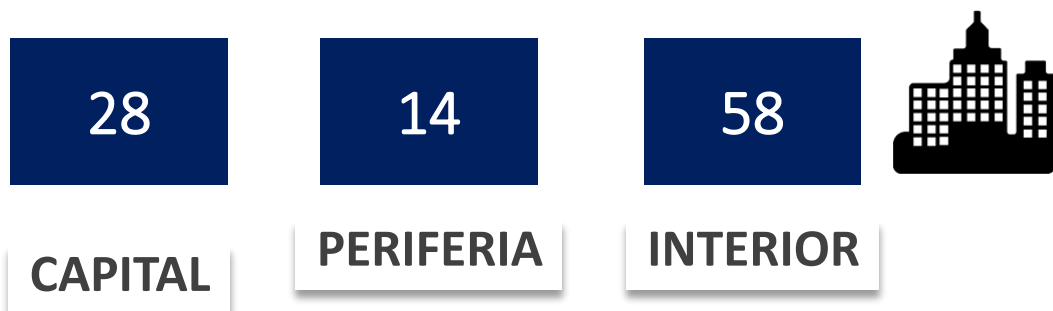


-  Católicos
-  Evangélicos
-  Outras religiões

Região



Condição do Município



Porte do Município

(EM NÚMERO DE HABITANTES)



ESCALA DE IMPORTÂNCIA

- Para avaliarmos a importância que a gestão municipal (prefeitos e vereadores eleitos em 2016) deve empregar para uma determinada medida, utilizamos a escala de notas de 1 a 10.
- Isso significa que **para cada medida avaliada os entrevistados atribuíram uma nota e quanto mais próxima de 1 significa que o atributo é pouco importante e mais próxima de 10 que ele é extremamente importante.**



ÁREAS INVESTIGADAS E MÉDIA DE IMPORTÂNCIA DE CADA UMA DELAS

- As áreas e os ícones utilizados para representar cada uma delas ao longo desta apresentação são:



SAÚDE



SEGURANÇA



EDUCAÇÃO



TRANSPORTE
PÚBLICO



IGUALDADE ENTRE
HOMENS E MULHERES



PARTICIPAÇÃO
POPULAR

- A **média da importância de cada** uma das 6 áreas investigadas na pesquisa é **calculada a partir das notas atribuídas às medidas avaliadas isoladamente.**

Média da importância da área → **X,X**



RESULTADOS

PRINCIPAIS RESULTADOS

O grau de importância que Prefeitos e Vereadores devem dispensar às medidas avaliadas atinge nível bastante elevado.

Em geral, as mulheres declaram mais do que os homens que os gestores municipais devem conferir grande importância aos itens avaliados.

É baixa a expectativa de piora das áreas avaliadas considerando os gestores municipais eleitos em 2016. No entanto, não é consenso que elas irão melhorar com a atual gestão municipal.



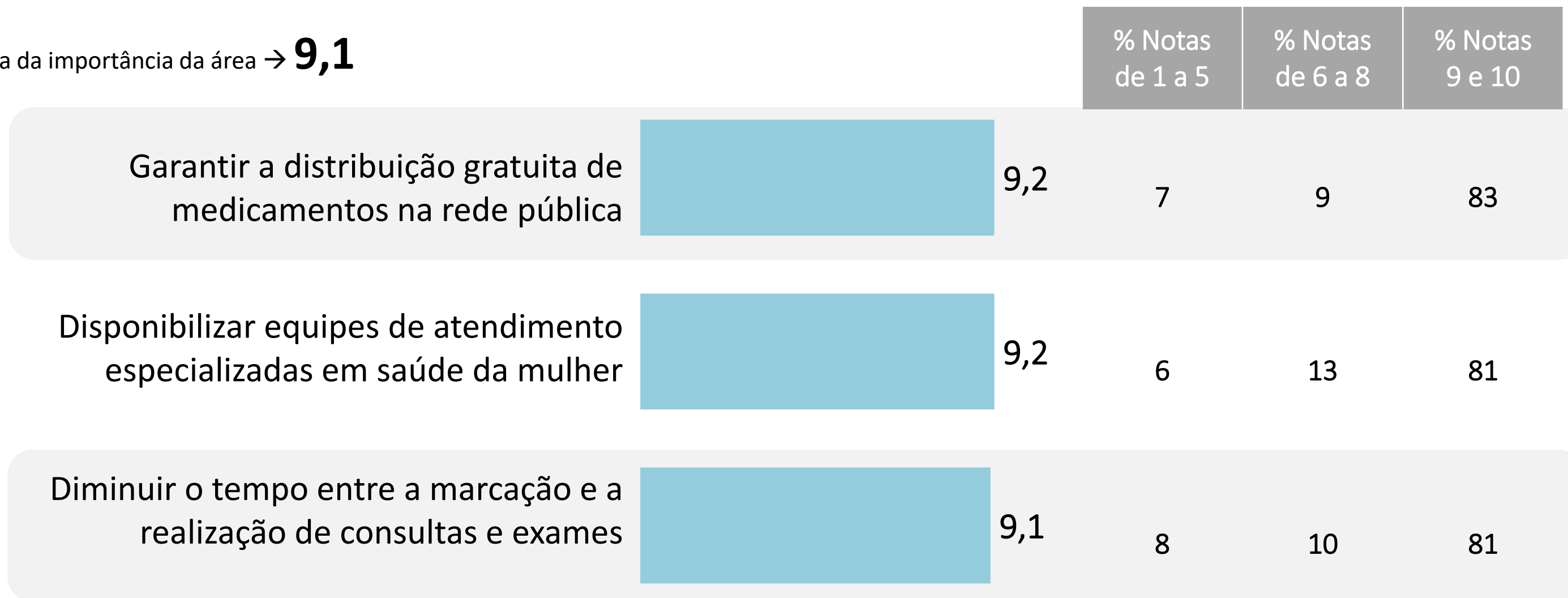
SAÚDE

IBOPE
inteligência



A Saúde deve ser de extrema importância para Prefeitos(as) e os Vereadores(as) eleitos(as) em 2016

Média da importância da área → **9,1**



Base: amostra (2002)

P01) Vou citar algumas ações de responsabilidade da administração municipal e gostaria que o(a) sr(a) avaliasse a importância que o atual prefeito e os atuais vereadores devem dar para cada uma delas.



Em todas as medidas avaliadas a proporção de notas 9 e 10 é maior entre as mulheres do que entre os homens

Garantir a distribuição gratuita de medicamentos na rede pública



Disponibilizar equipes de atendimento especializadas em saúde da mulher



Diminuir o tempo entre a marcação e a realização de consultas e exames



GÊNERO							
♂	Base: homens (951)			Base: mulheres (1051)			♀
	% Notas de 1 a 5	% Notas de 6 a 8	% Notas 9 e 10	% Notas de 1 a 5	% Notas de 6 a 8	% Notas 9 e 10	
	8	11	81	7	7	85	≠ 4pp
	7	16	76	5	9	85	≠ 9pp*
	8	12	79	8	8	83	≠ 4pp

■ Homens
■ Mulheres

Base: homens (951)

Base: mulheres (1051)

*de todas as medidas avaliadas na pesquisa esta é a apresenta a maior diferença entre homens e mulheres



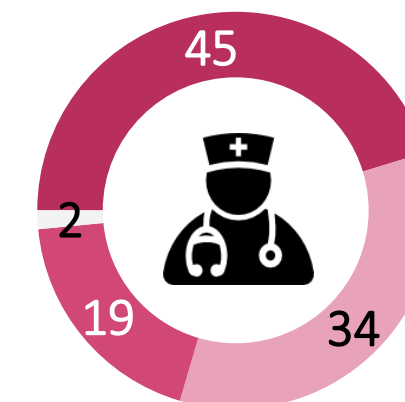
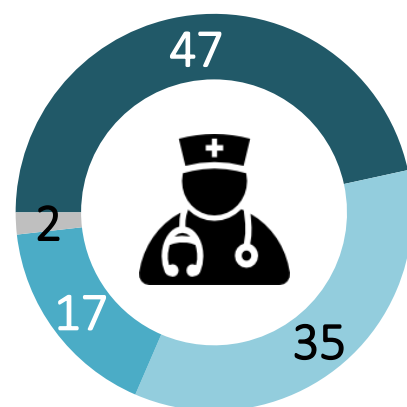
Menos da metade da população tem expectativa de melhora na saúde e pouco mais de 1/3 acredita que nada vai mudar com os Prefeitos(as) e Vereadores(as) eleitos(as) em 2016



Saúde



- Vai melhorar
- Vai ficar como está
- Vai piorar
- Não sabe/ Não respondeu



- Melhorar
- Vai ficar como está
- Piorar
- Não sabe/ Não respondeu
- Melhorar
- Vai ficar como está
- Piorar
- Não sabe/ Não respondeu

Base: amostra (2002)

P02) De todos os assuntos que falamos, gostaria de saber se em sua opinião a área de (LER ITEM) vai melhorar, vai ficar como está ou vai piorar com o atual prefeito e os atuais vereadores deste município?



SEGURANÇA

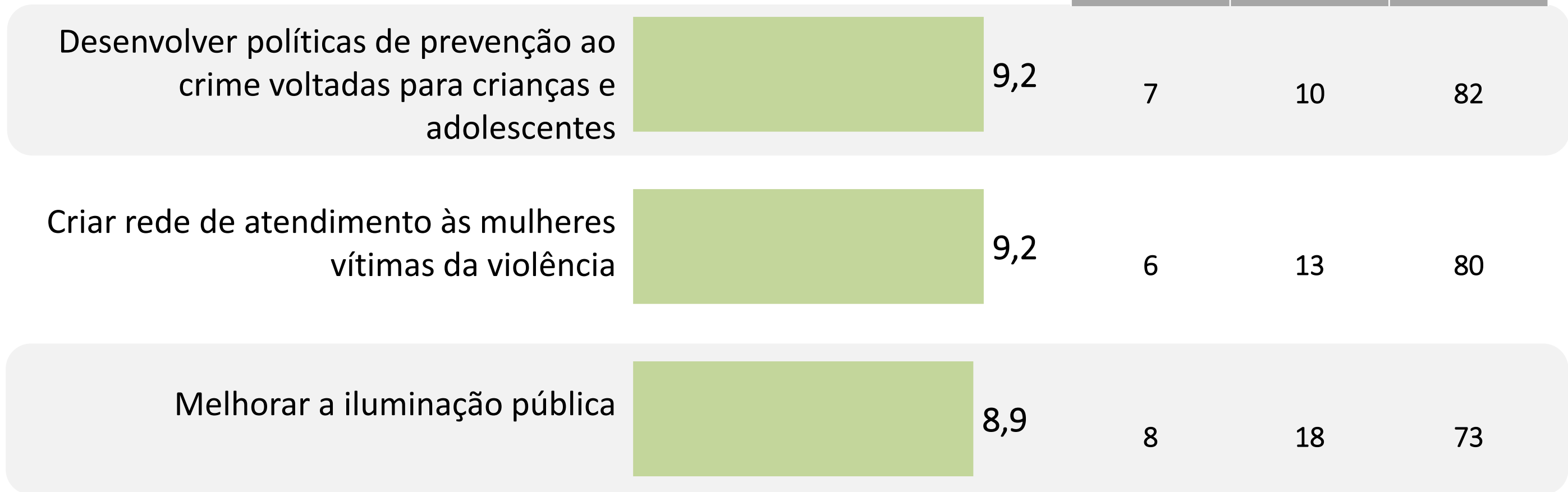
IBOPE
inteligência



Assim com a Saúde, a Segurança também é uma área que deve ser considerada de extrema importância pelos(as) novos(as) Prefeitos(as) e Vereadores(as)

Média da importância da área → **9,1**

TOTAL		
% Notas de 1 a 5	% Notas de 6 a 8	% Notas 9 e 10

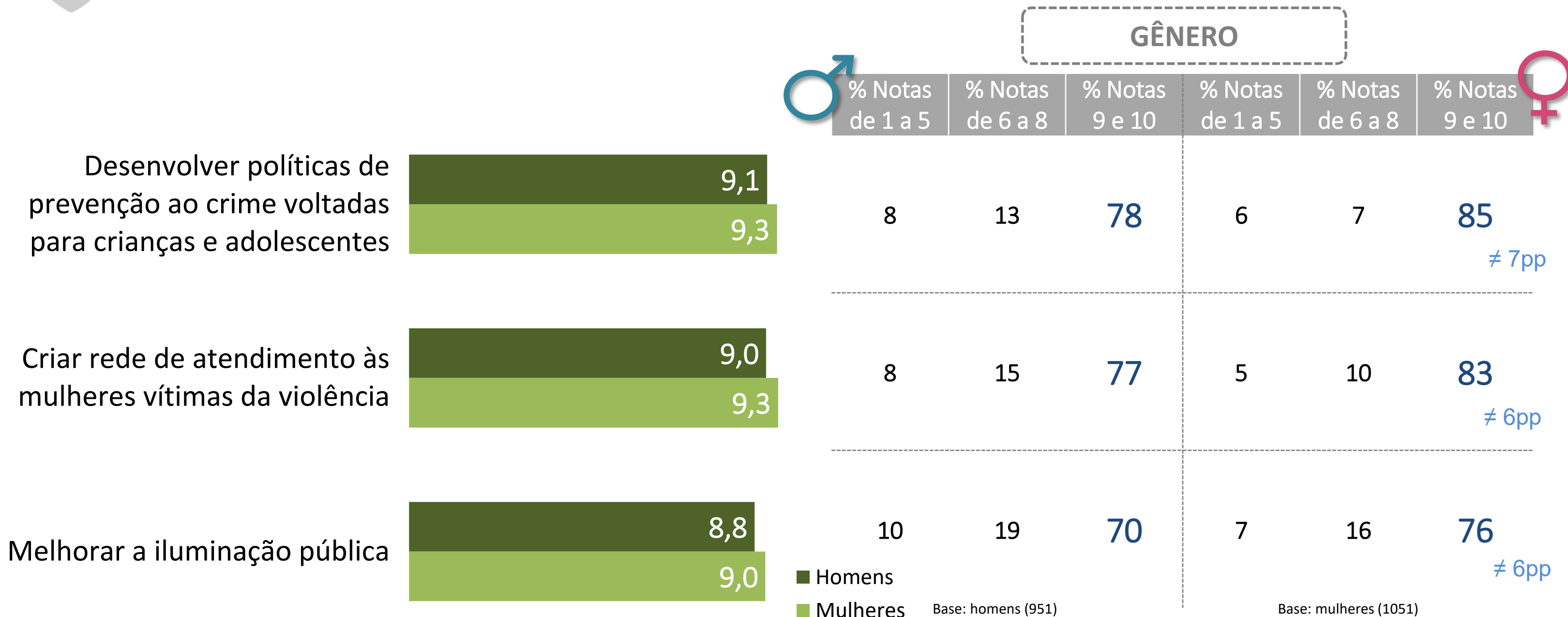


Base: amostra (2002)

P01) Vou citar algumas ações de responsabilidade da administração municipal e gostaria que o(a) sr(a) avaliasse a importância que o atual prefeito e os atuais vereadores devem dar para cada uma delas.



E em todas as medidas, as mulheres se destacam em relação aos homens na soma das notas 9 e 10 (extrema importância)

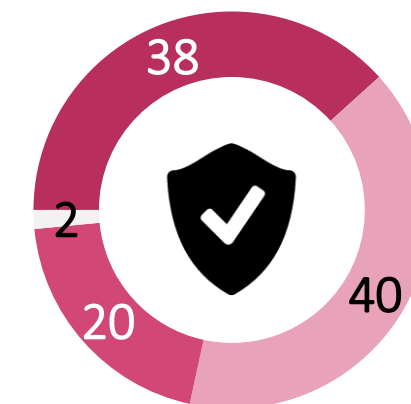
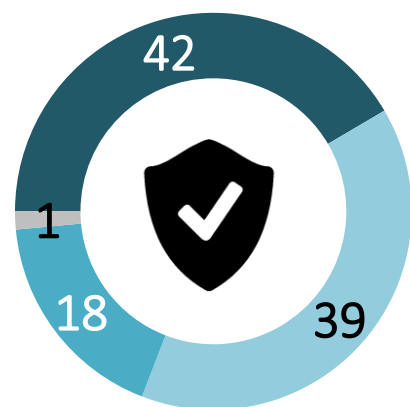
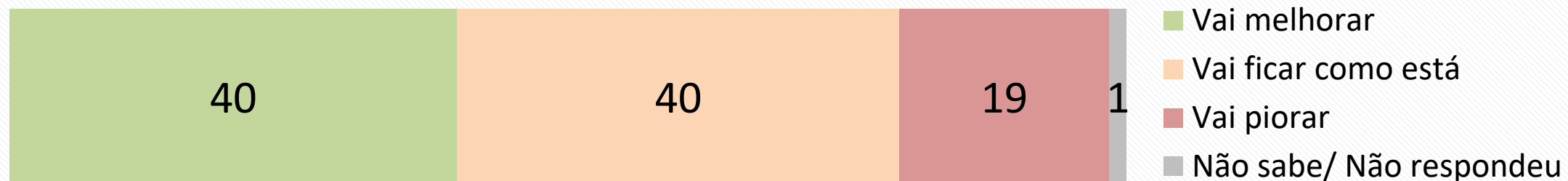




4 em cada 10 acreditam que a segurança vai melhorar, mesma proporção dos que dizem que vai ficar como está; os homens tem expectativa de melhora um pouco mais acentuada do que as mulheres



Segurança



● Melhorar ● Vai ficar como está ● Piorar ● Não sabe/ Não respondeu
● Melhorar ● Vai ficar como está ● Piorar ● Não sabe/ Não respondeu

Base: amostra (2002)



EDUCAÇÃO

IBOPE
inteligência



Prefeitos(as) e Vereadores(as) eleitos em 2016 devem conferir um alto grau de importância à área da educação

Média da importância da área → **9,0**

		% Notas de 1 a 5	% Notas de 6 a 8	% Notas 9 e 10
Aumentar a quantidade de vagas nas creches do município	9,3	5	12	82
Promover o ensino de Direitos Gerais dos Cidadãos, como por exemplo, direitos do consumidor, direitos do contribuinte, direitos das mulheres, direitos das crianças e dos adolescentes, direitos dos idosos, etc.	9,1	6	16	76
Ampliar a carga horária nas escolas para que os alunos estudem em tempo integral	8,8	10	18	70

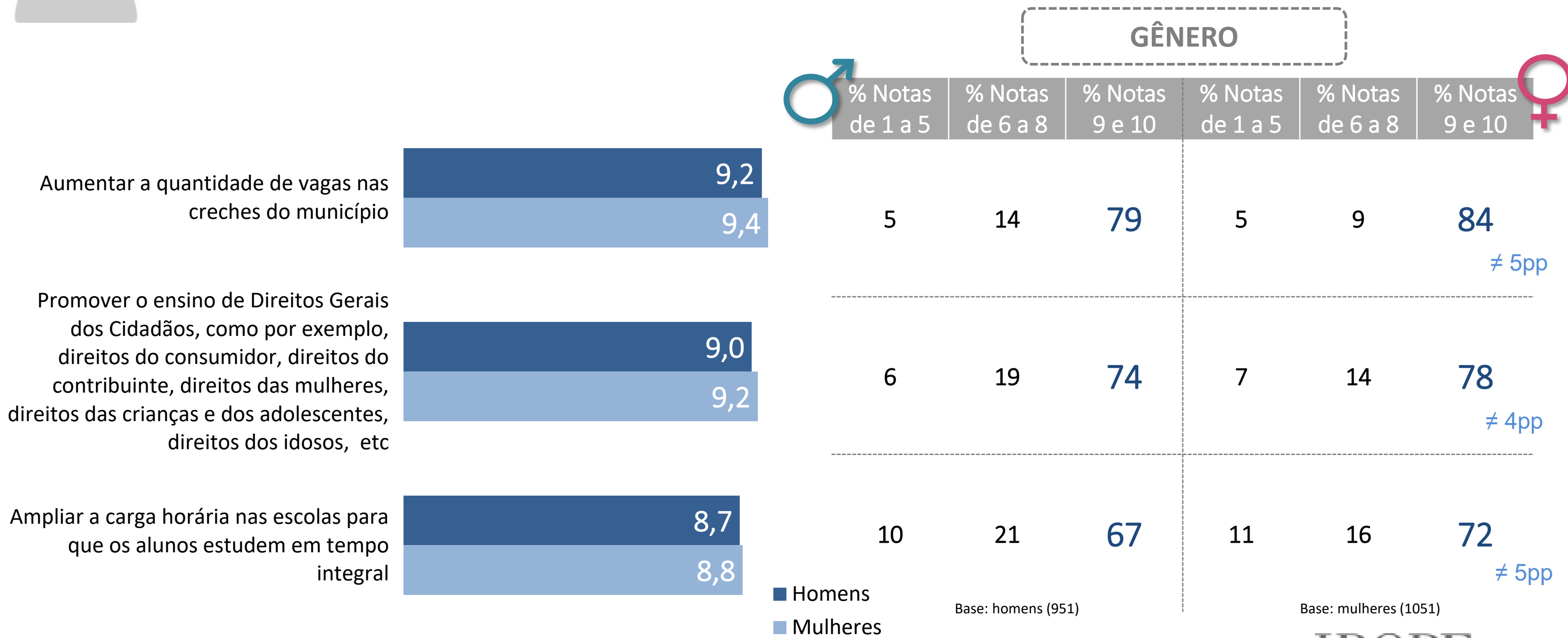


Base: amostra (2002)

P01) Vou citar algumas ações de responsabilidade da administração municipal e gostaria que o(a) sr(a) avaliasse a importância que o atual prefeito e os atuais vereadores devem dar para cada uma delas.



Em relação à Educação, as mulheres também atribuem maior nível de importância pelos administradores(as) municipais do que os homens

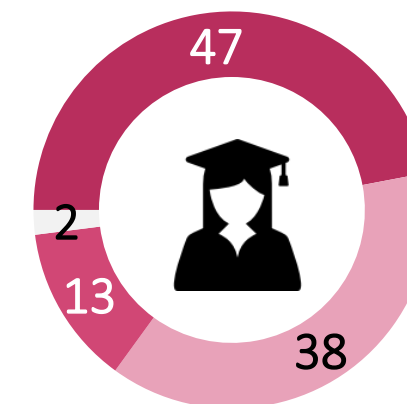
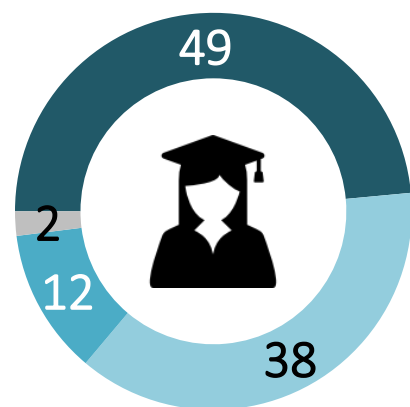





Embora seja a área com maior percentual de expectativa positiva, ainda assim menos da metade da população espera melhorias na educação com a administração municipal eleita em 2016



Educação



● Melhorar ● Vai ficar como está ● Piorar ● Não sabe/ Não respondeu
● Melhorar ● Vai ficar como está ● Piorar ● Não sabe/ Não respondeu

Base: amostra (2002)



TRANSPORTE PÚBLICO


IBOPE
inteligência



Assim como os demais, observa-se alto grau de importância a ser empregado por Prefeitos(as) e Vereadores(as) ao Transporte Público

Média da importância da área → **8,9**

TOTAL		
% Notas de 1 a 5	% Notas de 6 a 8	% Notas 9 e 10

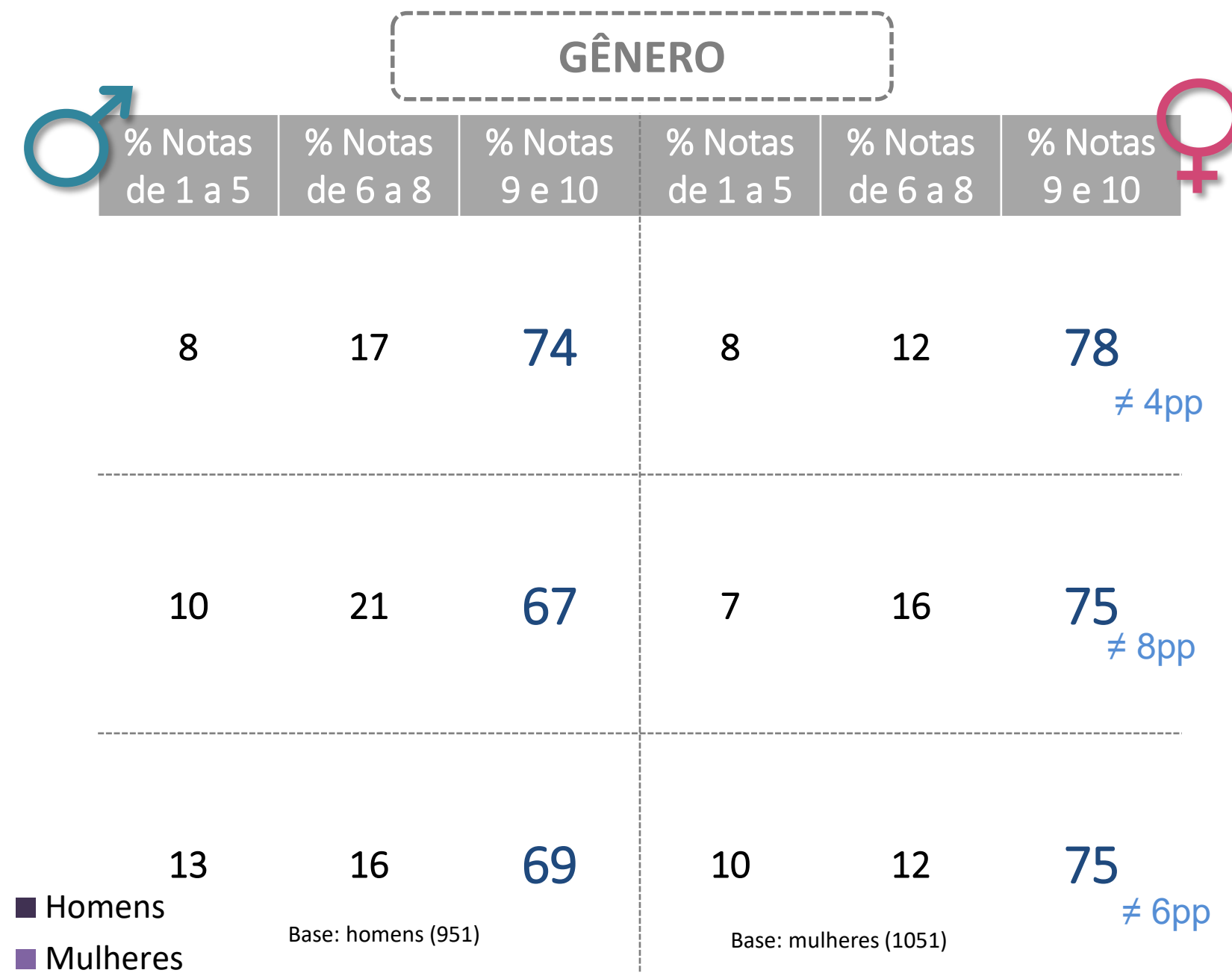
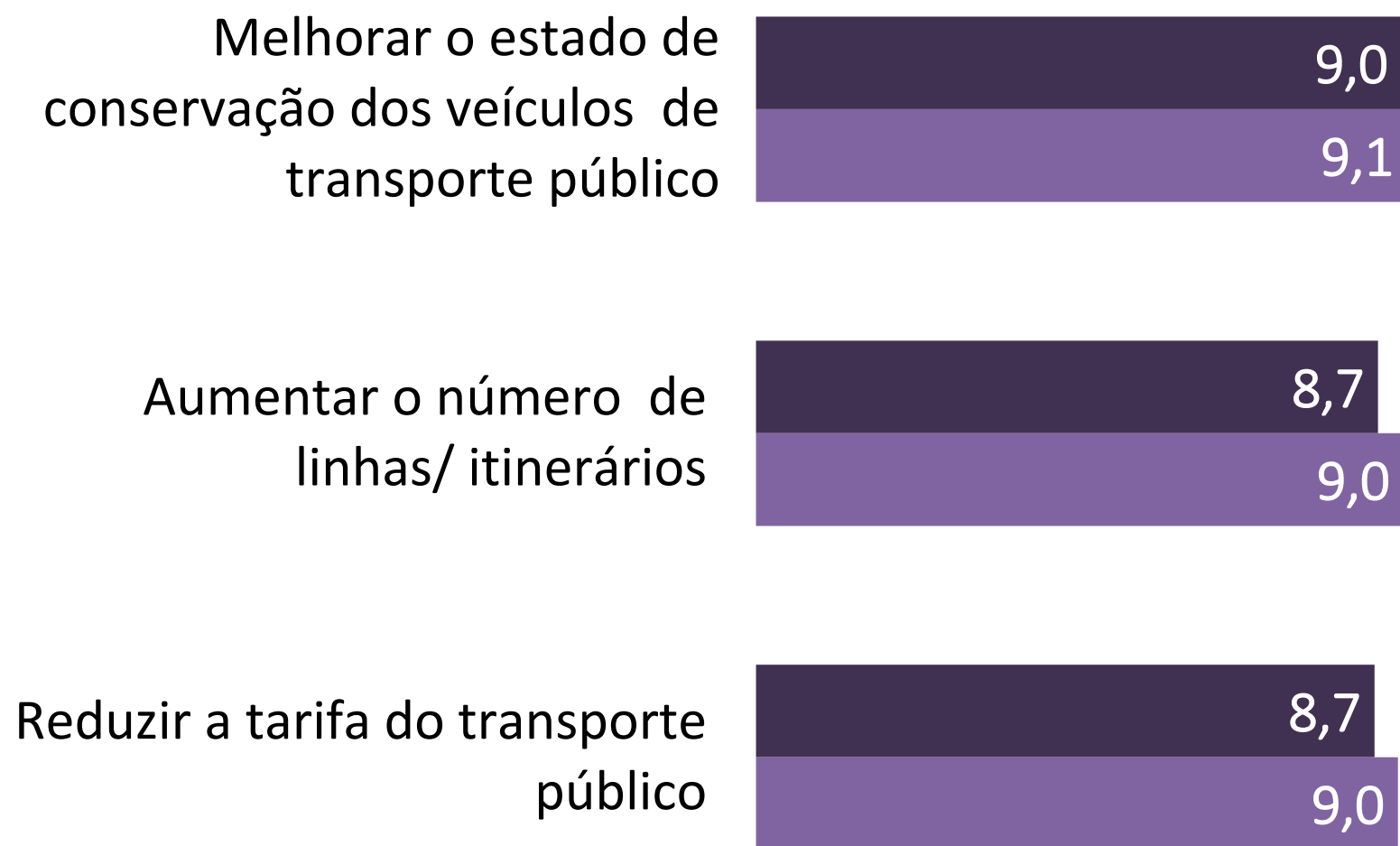


Base: amostra (2002)

P01) Vou citar algumas ações de responsabilidade da administração municipal e gostaria que o(a) sr(a) avaliasse a importância que o atual prefeito e os atuais vereadores devem dar para cada uma delas.



Novamente as mulheres são mais taxativas do que os homens sobre o nível de importância a ser considerado pelos(as) novos(as) Prefeitos(as) e Vereadores(as)

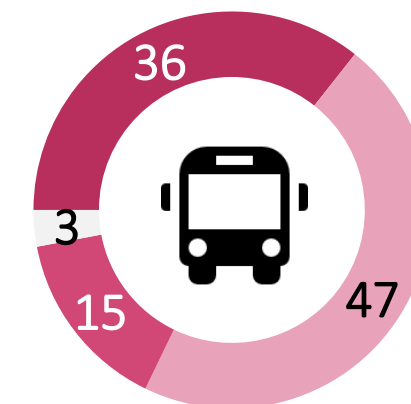
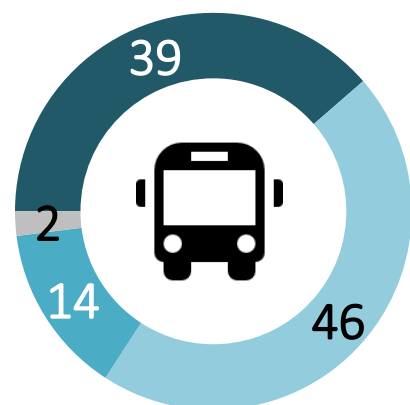
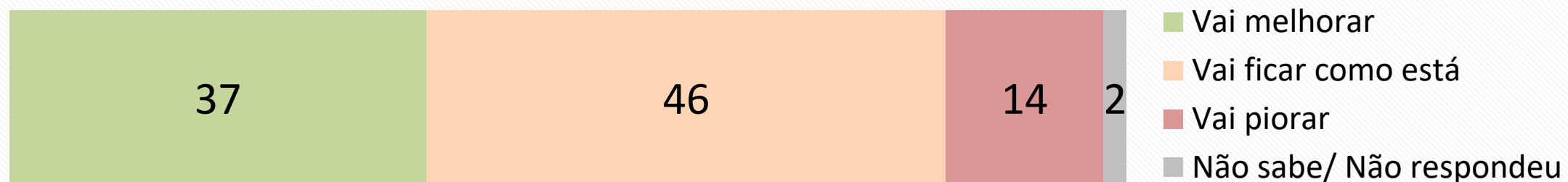




A maioria relativa não tem expectativa de mudanças na área de transporte público com os atuais Prefeitos(as) e Vereadores(as); pouco mais de 1/3 tem perspectiva positiva com esta área



Transporte Público

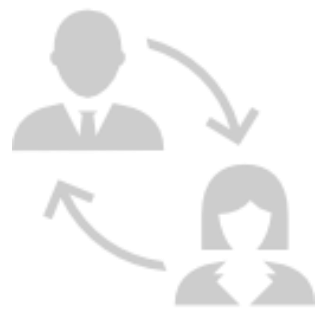


● Melhorar
● Vai ficar como está
● Piorar
● Não sabe/ Não respondeu
● Melhorar
● Vai ficar como está
● Piorar
● Não sabe/ Não respondeu

Base: amostra (2002)



IGUALDADE ENTRE HOMENS E MULHERES



Em relação à Igualdade entre homens e mulheres, também é elevado o grau de importância a ser dado por Prefeitos(as) e Vereadores(as)

Média da importância da área → **8,9**

TOTAL

% Notas de 1 a 5	% Notas de 6 a 8	% Notas 9 e 10
------------------	------------------	----------------

Promover políticas que incentivem que homens e mulheres tenham as mesmas oportunidades de acesso e desenvolvimento na educação e na cultura



9,1

7

14

77

Promover políticas que incentivem que homens e mulheres tenham os mesmos salários e as mesmas oportunidades no mercado de trabalho




9,1

8

13

78

Promover ações que incentivem que homens e mulheres tenham as mesmas oportunidades de atuação nos partidos políticos e nos governos



8,7

11

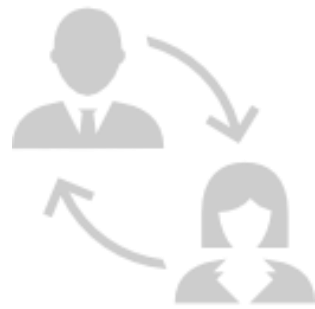
18

69



Base: amostra (2002)

P01) Vou citar algumas ações de responsabilidade da administração municipal e gostaria que o(a) sr(a) avaliasse a importância que o atual prefeito e os atuais vereadores devem dar para cada uma delas.



Mulheres atribuem maior importância do que os homens também para as medidas relacionadas à Igualdade de Gênero

Promover políticas que incentivem que homens e mulheres tenham as mesmas oportunidades de acesso e desenvolvimento na educação e na cultura

Promover políticas que incentivem que homens e mulheres tenham os mesmos salários e as mesmas oportunidades no mercado de trabalho

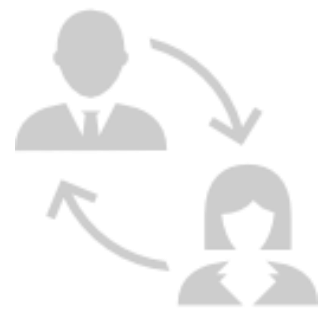
Promover ações que incentivem que homens e mulheres tenham as mesmas oportunidades de atuação nos partidos políticos e nos governos



GÊNERO

	♂			♀		
	% Notas de 1 a 5	% Notas de 6 a 8	% Notas 9 e 10	% Notas de 1 a 5	% Notas de 6 a 8	% Notas 9 e 10
Promover políticas que incentivem que homens e mulheres tenham as mesmas oportunidades de acesso e desenvolvimento na educação e na cultura	8	17	73	7	11	81
						≠ 8pp
Promover políticas que incentivem que homens e mulheres tenham os mesmos salários e as mesmas oportunidades no mercado de trabalho	9	16	74	6	11	81
						≠ 7pp
Promover ações que incentivem que homens e mulheres tenham as mesmas oportunidades de atuação nos partidos políticos e nos governos	14	20	65	9	17	72
						≠ 7pp

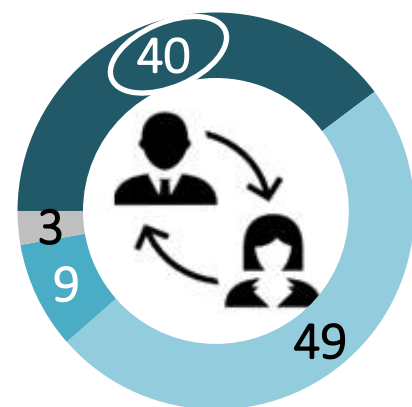
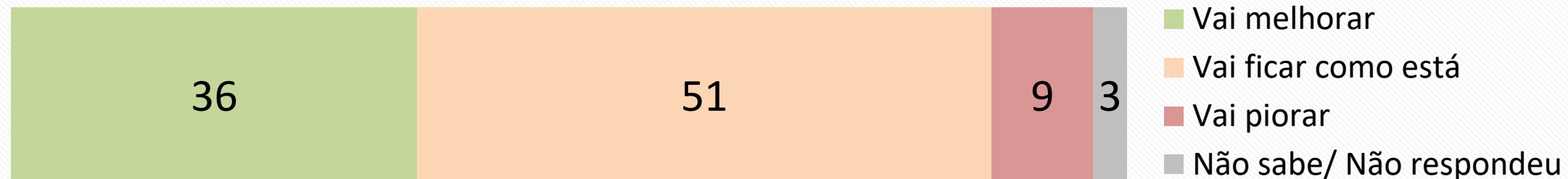
■ Homens Base: homens (951)
■ Mulheres Base: mulheres (1051)



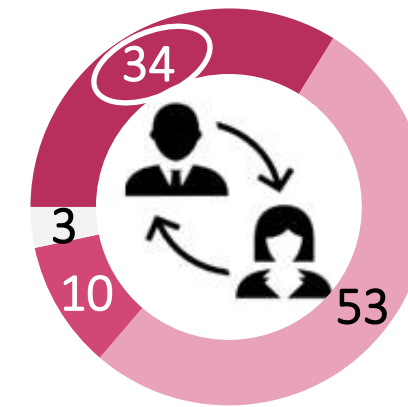
Igualdade de gênero é a área que apresenta o menor índice de expectativa de melhora e a maior percepção de que não haverá mudanças; Nota-se que o otimismo é mais elevado entre os homens do que entre as mulheres



Igualdade entre homens e mulheres



● Melhorar ● Vai ficar como está ● Piorar ● Não sabe/ Não respondeu



● Melhorar ● Vai ficar como está ● Piorar ● Não sabe/ Não respondeu

Base: amostra (2002)



PARTICIPAÇÃO POPULAR

IBOPE
inteligência




Também é elevado o grau de importância à Participação Popular, ainda que a soma das notas 9 e 10 seja inferior a das demais áreas avaliadas

Média da importância da área → **8,7**

TOTAL		
% Notas de 1 a 5	% Notas de 6 a 8	% Notas 9 e 10

Criar serviços de atendimento para ouvir sugestões e reclamações dos moradores sobre os serviços prestados pela administração municipal



8,8

10	19	69
----	----	----


Estimular a participação dos moradores da cidade no desenvolvimento, implantação e fiscalização das políticas no município



8,7


10	20	68
----	----	----

Ampliar o acesso às informações úteis através de telefones, internet e postos de atendimento



8,7

11	21	66
----	----	----

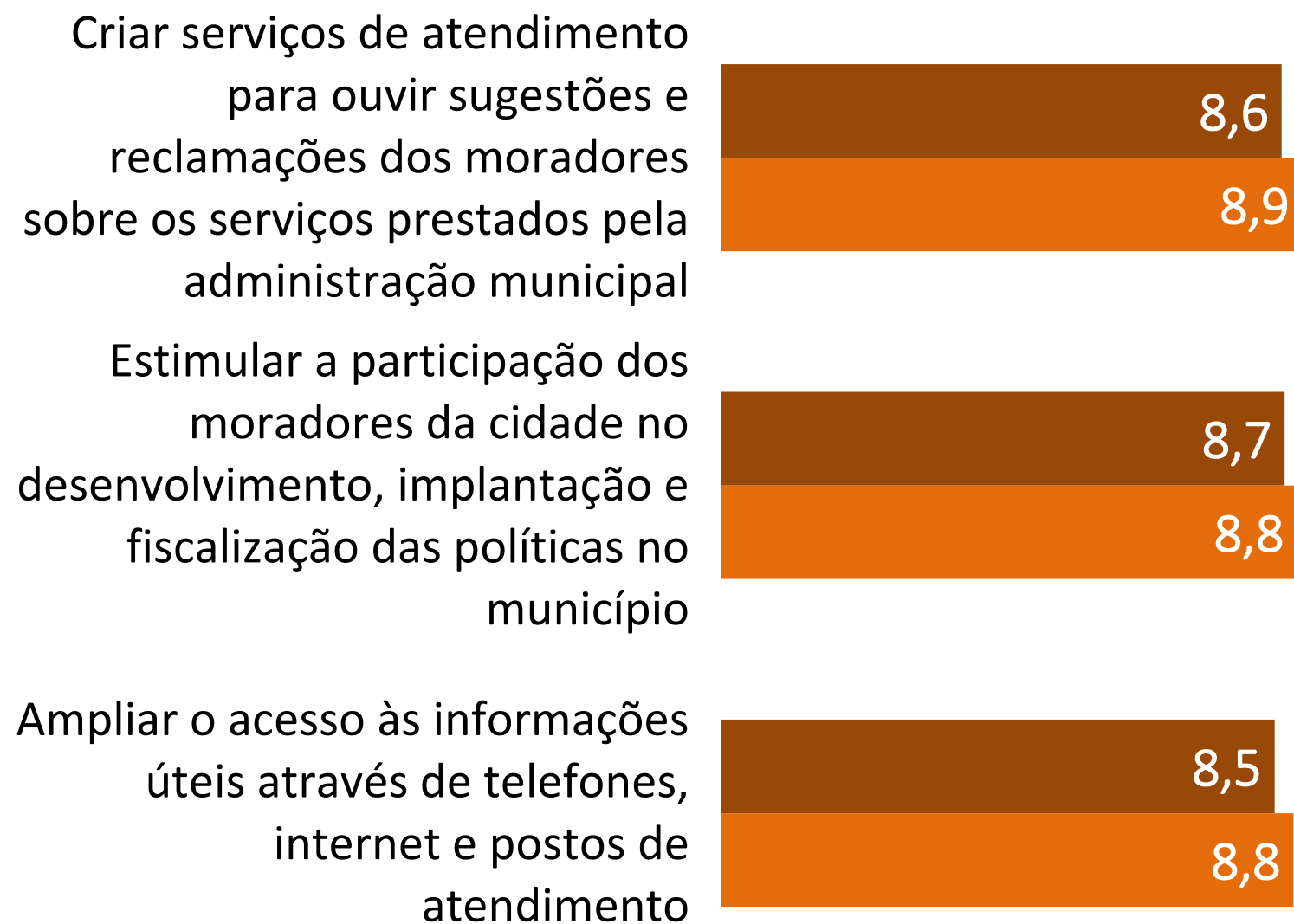


Base: amostra (2002)

P01) Vou citar algumas ações de responsabilidade da administração municipal e gostaria que o(a) sr(a) avaliasse a importância que o atual prefeito e os atuais vereadores devem dar para cada uma delas.



Mais uma vez as mulheres são mais criteriosas que os homens e se destacam na atribuição de notas 9 e 10 (extrema importância)



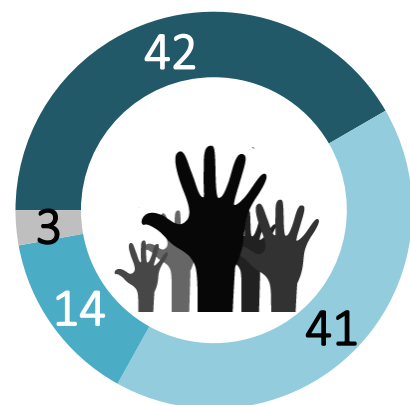
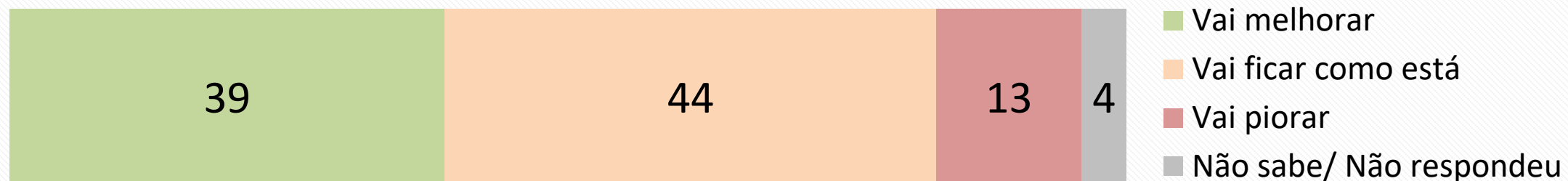
GÊNERO						
♂	Base: homens (951)			♀		
	% Notas de 1 a 5	% Notas de 6 a 8	% Notas 9 e 10	% Notas de 1 a 5	% Notas de 6 a 8	% Notas 9 e 10
	11	22	66	9	17	73 ≠ 7pp
	10	22	66	10	18	70 ≠ 4pp
	13	22	63	10	20	69 ≠ 6pp



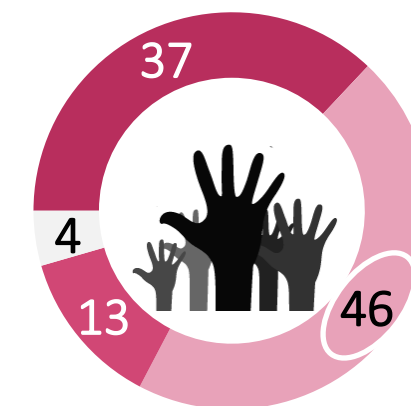
Para maioria relativa Participação Popular ficará da mesma forma com os(as) Prefeitos(as) e Vereadores(as) eleitos(as) em 2016; Mulheres afirmam mais que os homens que não haverá mudanças



Participação Popular



● Melhorar ● Vai ficar como está ● Piorar ● Não sabe/ Não respondeu



● Melhorar ● Vai ficar como está ● Piorar ● Não sabe/ Não respondeu

Base: amostra (2002)

P02) De todos os assuntos que falamos, gostaria de saber se em sua opinião a área de (LER ITEM) vai melhorar, vai ficar como está ou vai piorar com o atual prefeito e os atuais vereadores deste município?

Ranking das medidas com maiores médias de importância





ANÁLISE DE FORTALEZAS, FRAQUEZAS, OPORTUNIDADES E PRIORIDADES

Análise de Fortalezas, Fraquezas, Oportunidades e Prioridades

Tem como objetivo auxiliar o planejamento estratégico e políticas públicas. Trata-se de uma análise estatística que relaciona a importância com a expectativa de cada área investigada na pesquisa.

IMPORTÂNCIA

A partir das notas de importância declaradas (1 a 10) para cada medida avaliada, calcula-se a média de referência da importância, que chamaremos aqui de valor de referência.

Valor de referência: 9,0

Alta importância: áreas com média geral de importância acima do valor de referência

Menor importância: áreas com média geral de importância abaixo do valor de referência

EXPECTATIVA

Para cada área foi calculada uma média geral tendo como base a escala de 5 pontos (1 = vai melhorar muito e 5 = vai piorar muito). A partir da escala de expectativa calcula-se também uma média de referência.

Média de referência: 2,6

Expectativa positiva: áreas com média geral **abaixo** da média de referência

Expectativa negativa: áreas com média geral **acima** da média de referência

Análise de Fortalezas, Fraquezas, Oportunidades e Prioridades

Tendo em vista os conceitos apresentados anteriormente, as 4 categorias de análise e a definição de cada uma delas são:

OPORTUNIDADES

Áreas de menor importância, mas com expectativa positiva

FORTALEZAS

Áreas com alta importância e expectativa positiva

FRAQUEZAS

Áreas de menor importância e com expectativa negativa

PRIORIDADES

Áreas com alta importância e expectativa negativa

Análise de Fortalezas, Fraquezas, Oportunidades e Prioridades

Importância = 9,0

Expectativa = 2,6

menor importância e expectativa menor do que a média de referência

OPORTUNIDADES



PARTICIPAÇÃO POPULAR



IGUALDADE ENTRE HOMENS E MULHERES

FORTALEZAS



EDUCAÇÃO



SAÚDE

alta importância e expectativa menor do que a média de referência

menor importância e expectativa maior do que a média de referência

FRAQUEZAS



TRANSPORTE PÚBLICO



PRIORIDADES



SEGURANÇA

alta importância e expectativa maior do que a média de referência

Análise de Fortalezas, Fraquezas, Oportunidades e Prioridades - GÊNERO



 Oportunidade

 Fortaleza

 Fraqueza

 Prioridade



APRENDIZADOS

IBOPE
inteligência

Aprendizados

Para a população, o poder público municipal deve conferir um alto nível de importância às áreas investigadas...

... e as mulheres são mais exigentes e criteriosas que os homens, atribuindo maior importância do que eles em todas as medidas avaliadas

No entanto, a expectativa que a população tem sobre melhorias nas áreas não corresponde ao nível de importância que deve ser atribuído para elas pela “nova” administração municipal

A pesquisa sugere que os(as) gestores(as) públicos não estão em sintonia com as prioridades e expectativas da população

Neste contexto, o poder público municipal deve adotar estratégias consistentes para o desenvolvimento de projetos confiáveis e realmente possíveis, com foco na igualdade entre homens e mulheres, como alternativa para reverter a baixa credibilidade perante à população brasileira



OBRIGADA!

IBOPE
inteligência